



Dunaharaszti telephely

2330 Dunaharaszti, Jedlik Ányos út 16.
Tel.: +36 1 808-9990, 808-9991
Mobil: +36 70 450-67-61
E-mail: info@anro-ker.hu
Web: anro-ker.hu

Szegedi telephely

6726 Szeged, Szőregi út 62-64.
Tel.: +36 62 401-451, 401-870
Mobil: +36 70 450-67-76
E-mail: szeged@anro-ker.hu
Web: anro-ker.hu

HASZNÁLATI UTASÍTÁS ÁLLATCSAPDA S (13510) ÉS M (13514) MÉRET TERMÉKEKHEZ

ÁLTALÁNOS TANÁCSOK

Az állatcsapdák használata egyszerű, de érdemes betartani néhány biztonsági és etikai alapelvet:

- Mindig használjon gumikesztyűt a csapda kezelésekor. Ez megvédi Önt az esetleges fertőzésektől, és megakadályozza, hogy az emberi szag a csapdára kerüljön, ami elriasztaná az óvatosságot.
- Az élvefogó csapdát törvényi és állatvédelmi okokból naponta legalább kétszer ellenőrizni kell, hogy a befogott állat ne szenvedjen feleslegesen a stressztől, éhségtől vagy szomjúságtól.
- Ha megtörtént a befogás, takarja le a ketrecet egy sötét pokróccal. Ez megnyugtatja az állatot, és csökkenti a stresszt a szállítás alatt.
- Vigye az állatot a lakott területtől legalább 3-5 kilométer távolságra, hogy ne találjon vissza eredeti helyére. Az ajtó felemelésével az állat sérülésmentesen távozhat.
- Soha ne nyúljon be a ketrecbe az állathoz! A befogott vadállat védekezéséből haraphat.

A csapda elhelyezése:

- Helyezze a csapdát falak mellé, kerítések tövébe, vagy oda, ahol korábban ürüléket vagy rágásnyomot talált.
- Érdemes a csapdát kissé álcázni, de ügyeljen arra, hogy a mozgó alkatrészeket semmi ne akadályozza.
- Tegyük egy kevés csalit a csapda bejárata elé is, hogy "bevezesse" az állatot a ketrecbe.

Karbantartás és tisztítás:

- Sikeres fogás után a csapdát alaposan mossa le és fertőtlenítsen. Az állatok vészjelző szagokat hagynak hátra, ami elriaszthatja a következő egyedeket.
- Használat után tárolja száraz helyen, hogy a szerkezet élettartama minél hosszabb legyen.

Technikai adatok:

Anyaga rozsdáálló fémháló.

Súly: kb. 1.5 kg

Állatcsapda S méret (13510) 150x150x600

Állatcsapda M méret (13514) 200x200x800



Dunaharaszti telephely


2330 Dunaharaszti, Jedlik Ányos út 16.
Tel.: +36 1 808-9990, 808-9991
Mobil: +36 70 450-67-61
E-mail: info@anro-ker.hu
Web: anro-ker.hu

Szegedi telephely

6726 Szeged, Szőregi út 62-64.
Tel.: +36 62 401-451, 401-870
Mobil: +36 70 450-67-76
E-mail: szeged@anro-ker.hu
Web: anro-ker.hu


ÖSSZESZERELÉS

1.



Csomagoljuk ki a terméket, és egyengessük ki téglahasáb formára.

2.



Hajtsuk le a két „U” alakú merevítőt.




Dunaharaszti telephely

2330 Dunaharaszti, Jedlik Ányos út 16.
Tel.: +36 1 808-9990, 808-9991
Mobil: +36 70 450-67-61
E-mail: info@anro-ker.hu
Web: anro-ker.hu

Szegedi telephely


6726 Szeged, Szóregi út 62-64.
Tel.: +36 62 401-451, 401-870
Mobil: +36 70 450-67-76
E-mail: szeged@anro-ker.hu
Web: anro-ker.hu

3.



Az ajtó dupla rácsait nyomjuk össze, és hajtsuk fel mindkét oldalon...

4.



A csalitartó rúdjának kis kampóját akasszuk be mindkét oldalra az ajtókba.



Dunaharaszti telephely

2330 Dunaharaszti, Jedlik Ányos út 16.
Tel.: +36 1 808-9990, 808-9991
Mobil: +36 70 450-67-61
E-mail: info@anro-ker.hu
Web: anro-ker.hu

Szegedi telephely

6726 Szeged, Szóregi út 62-64.
Tel.: +36 62 401-451, 401-870
Mobil: +36 70 450-67-76
E-mail: szeged@anro-ker.hu
Web: anro-ker.hu

5.



Helyezzünk csalt az érzékelő lemezre. Ennek lenyomására a két ajtó záródik és foglyul ejti az állatot.